




顧問策略平台

期顧條件單設定執行



1 當已訂閱的策略觸發時，欲進行下單，須**每日**於清盤後自行啟動期顧條件單。

2 清盤時間：夏令為上午5:30，冬令為上午6:30。

3 啟動期顧條件單時，請**確認未平倉與策略持倉是否相符**。

4 商品契約**最後交易日前**，留意推播與簡訊換倉通知，**注意交易契約月份是否相符**。

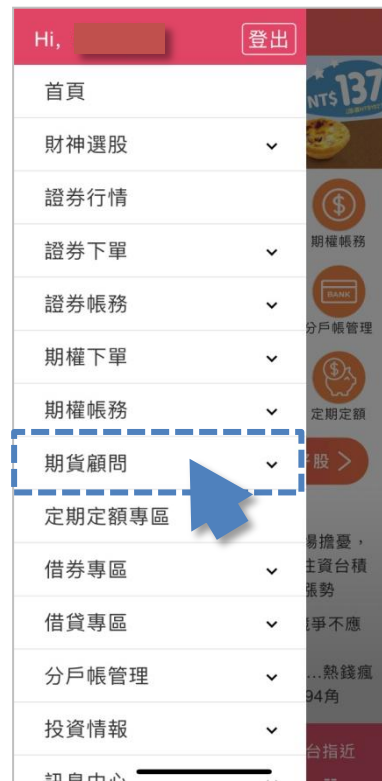
1. 登入[理財e管家]app



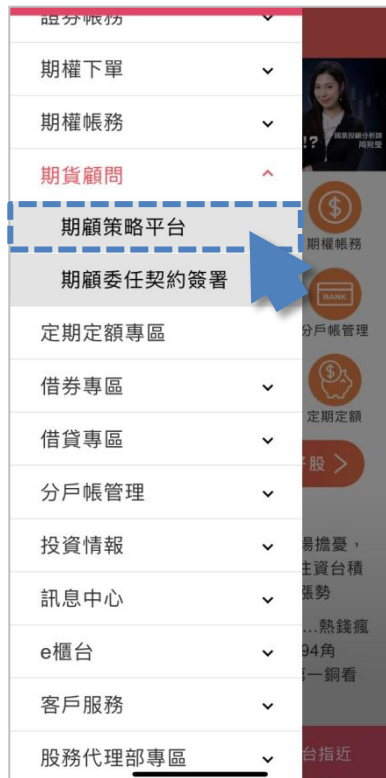
2. 點選左上角的選單



3. 點選[期貨顧問]



4. 點選[期顧策略平台]



5. 進入後至[我已訂購]

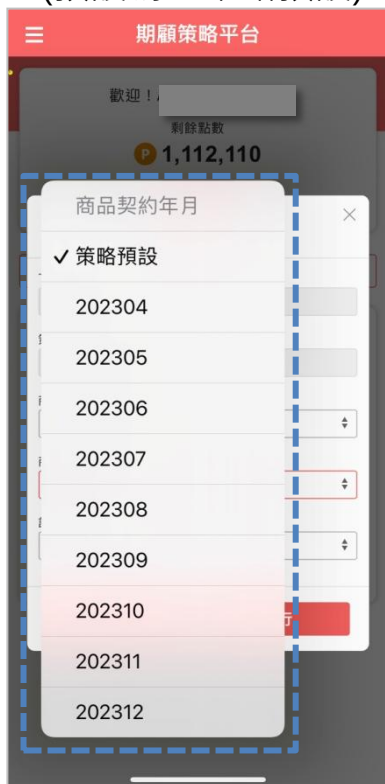
6. 找到欲執行的策略點選[設定]



7. 出現策略設定畫面



8. 選擇商品契約年月 (預設為：策略預設)



9. 選擇設定倍數



10. 設定完成後點選[執行]



11. 溫馨提醒點選[確定]



12. 確認[設定商品]與[執行倍數]顯示內容為欲執行之內容，就完成設定囉!

